





SZÉLESSÁVOT MINDENKINEK!

2007. május 11, péntek 12:44

Bár egyszer már csúnyán felsültek vele, az **amerikai** politikusok most ismét az ország teljes **szélessáv-lefedettségét** ígéretik. Míg Amerikában az analóg *tévéadások* megszűnésével felszabaduló frekvenciákban bíznak, **Korea** már majdnem elérte a szélessáv-nirvánát. Bush elnök 2004-ben **magabiztosan** jelentette be, hogy **2007-re** minden amerikai **szélessávon** fog csatlakozni az internetre. A hangzatos ígéret enyhén szólva nem jött be: a legutóbbi felmérések szerint ma az amerikaiak 50,7 százaléka éri el az internetet szélessávon.

RAJZOK



EGYENLETEK

N oldalú szabályos sokszög átlóinak száma:

$$d = \frac{n(n-3)}{2}$$

N oldalú szabályos sokszög belső szöge:

$$\alpha = (n-2) \frac{180}{n}$$

N oldalú szabályos sokszög területe:

$$T = n \frac{r^2 \sin \beta}{2}$$

Tetraéder térfogata:

$$V = \frac{\sqrt{2}}{12} a^3$$

Tetraéder felszíne:

$$A = \sqrt{3} a^2$$

Koszinusztétel:

$$c^2 = a^2 + b^2 - 2ab \cos \gamma$$

TARTALOMJEGYZÉK

SZÉLESSÁVOT MINDENKINEK!	1
RAJZOK	1
EGYENLETEK	1
TARTALOMJEGYZÉK	1

FORMÁZÁSI UTASÍTÁSOK

1. A margók felül és alul 1,5 cm-esek, bal és jobb oldalon 1 cm-esek, 1pt vastag dupla oldalszegéllyel, aminek a belső margója 0,2 cm.
2. Az előfejet és élőlábat a minta alapján készítsd el!
3. A címek 26-os méretűek, URW Chancery L típusúak, kiskapitálisok, félkövérek és sötétkék színűek. A szegély 0,5pt vastag szaggatott vonalas és árnyékolt sötétkék színnel (ugyanazzal, amivel a betűk). A mintázat világoskék (Sun4 vagy Kékesszürke), a bekezdés előtt és után 6pt térköz van.
4. A szövegben a betűtípus a címek kivételével MINDENHOL Nimbus Roman NO.9 L!
5. A dátum körvonalas, utána 6pt térköz van.
6. Az első bekezdés bal és jobb oldalról is 1 cm-rel van behúzva, 1pt vastag pontozott vonallal körbekeretezve. A „Korea” szó 33%-kal emelt, az „internetre” szó pedig 1,5 pt-tal ritkített. A „szélessáv lefedettség” szövegrész sárga színű, és barna (barna1) háttérű. Ügyelj a további látható formázásokra!
7. A rajzoknál készíts 60pt térközt a bekezdésre, és akkora méretet használj, hogy az így keletkezett üres részbe elférjenek. Az első alakzat világospiros körvonalas és sárga kitöltésű, világospiros árnyékkal. A csillag márvány bitképes és szürke színű árnyékos, a csillag kétszínű kitöltésű sötét és világoskék (Sun4) színekből, tengelyirányú beállítással. A háromszög pedig térhatású és világospiros színű!
8. Az egyenleteket egyenletszerkesztővel készítsd el és tabulátorral helyezd az oldal jobb oldalára (18,5 cm-nél legyen a tabulátor!) Az egyenletek között legyen 3pt térköz.
9. Készíts tartalomjegyzéket úgy, hogy bal és jobb oldalról is 0,5 cm-rel legyenek behúzva a tartalomjegyzék pontjai. A tabulátort 18 cm-hez tedd! A pontok nagybetűsek (beállítással, nem nagybetűvel beírva!), és körvonalasak, sorközük dupla!